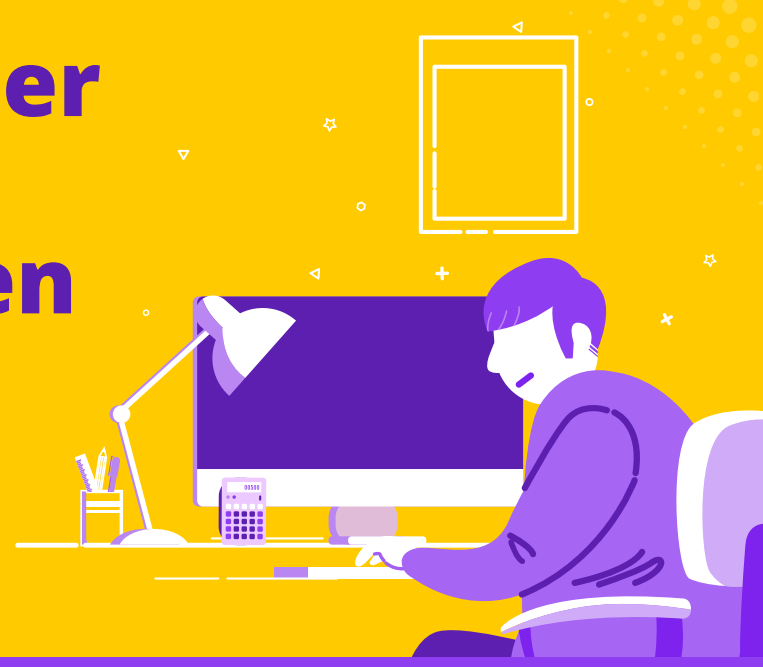


Veränderung der PDF-Nutzung in Unternehmen

seit Beginn der Pandemie



Wie hat sich der Bedarf an **eSignatures** in Ihrem Unternehmen durch die COVID-19-Pandemie verändert?

22,95%

STARK GESTIEGEN

30,23%

ETWAS GESTIEGEN



Wie hat sich der Bedarf am **papierlosen Büro** in Ihrem Unternehmen durch die COVID-19-Pandemie verändert?

29,79%

STARK GESTIEGEN

36,80%

ETWAS GESTIEGEN

Wie hat sich der Bedarf an **PDF-Bearbeitung** in Ihrem Unternehmen durch die COVID-19-Pandemie verändert?

23,61%

STARK GESTIEGEN

35,84%

ETWAS GESTIEGEN



Wie hat sich der Bedarf an **Dokumentensicherheit** in Ihrem Unternehmen durch die COVID-19-Pandemie verändert?

16,85%

STARK GESTIEGEN

27,82%

ETWAS GESTIEGEN


Seit der Pandemie **spielt PDF-Software eine wichtigere Rolle** in der Kommunikation mit unseren Kunden.

28,96%

STIMME VOLL UND GANZ ZU

38,78%

STIMME EHER ZU



Seit der Pandemie arbeite ich häufiger im **Homeoffice** als früher.

49,85%

STIMME VOLL UND GANZ ZU

21,25%

STIMME EHER ZU


Seit der Pandemie ist meine **Arbeitssituation** schwieriger geworden.

12,30%

STIMME VOLL UND GANZ ZU

33,06%

STIMME EHER ZU



Seit der Pandemie hat meine **Produktivität oder Effizienz abgenommen**, da ich nun häufiger im Homeoffice arbeite.

22,16%

STIMME EHER NICHT ZU

28,80%

STIMME ÜBERHAUPT NICHT ZU


Seit der Pandemie verwende ich mein(e) **Mobilgerät(e)** häufiger, um Dokumente zu überprüfen.

16,78%

STIMME VOLL UND GANZ ZU

27,68%

STIMME EHER ZU



In welcher **Branche** ist Ihr Unternehmen tätig?



10,73%

BAUINDUSTRIE



14,95%

BILDUNGS- UND GESUNDHEITSDIENSTLEISTUNGEN



8,59%

FINANZAKTIVITÄTEN



4,63%

INFORMATIONSBRANCHE



1,51%

FREIZEIT- UND GASTSTÄTTENGEWERBE



8,32%

FERTIGUNG



1,07%

BERGBAU- UND ROHSTOFFSEKTOR



22,39%

FACHDIENSTLEISTUNGEN UND BUSINESS SERVICES



4,54%

HANDEL, TRANSPORT UND VERSORGUNG



23,28%

SONSTIGE DIENSTLEISTUNGEN

foxit

Do More With Documents