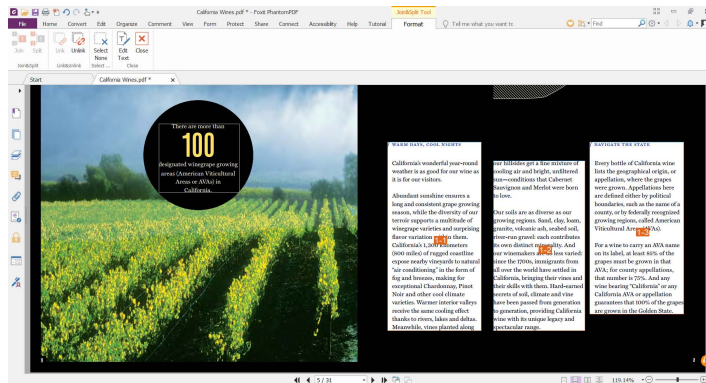



Foxit® PhantomPDF™ Standard

Funktionsreicher PDF-Editor

Mit PhantomPDF erhalten Benutzer eine kostengünstige, sofort einsetzbare Lösung zum sicheren Arbeiten mit PDF-Dokumenten und -Formularen. Bereitgestellt wird eine Plattform mit vollem Funktionsumfang zum Anzeigen, Erstellen, Bearbeiten, Zusammenarbeiten, Freigeben, Sichern, Organisieren, Exportieren, Erkennen von Text per OCR und Signieren von PDF-Dokumenten und -Formularen. PhantomPDF ist in zwei Editionen erhältlich: *Standard* und *Business*. PhantomPDF *Standard* bietet die richtigen Funktionen zum richtigen Preis, um professionell aussehende PDF-Dokumente zu erstellen. Seine leistungsstarken Funktionen, Möglichkeiten zur Integration und zur unternehmensweiten Bereitstellung zu einem erschwinglichen Preis machen PhantomPDF *Standard* zu einer hervorragenden Alternative, die Unternehmen in Erwägung ziehen sollten, wenn die Jahresabonnements der bestehenden PDF-Lösungen auslaufen.



Textfelder miteinander verknüpfen, sodass bearbeiteter Text von einer Spalte in die andere fließt.

Alle benötigten Funktionen zu einem günstigen Preis

Foxit PhantomPDF *Standard* ermöglicht das schnelle und einfache Erstellen professionell aussehender PDF-Dokumente sowie das Sichern vertraulicher Informationen. Zu den besonderen Merkmalen von PhantomPDF *Standard* zählen:

PDF-Inhalte bearbeiten und modifizieren	<ul style="list-style-type: none"> • Identifiziert Textfelder automatisch und ermöglicht Benutzern die Bearbeitung von Textabschnitten innerhalb dieses Textfelds. • Ändern von Text, Format, Anordnung und Layout in Dokumenten mit leistungsstarken Bearbeitungsfunktionen. • Fügt Ihren PDF-Dokumenten Text, Bilder und Videos hinzu.
Unternehmensweite Softwareverwaltung – Foxit Admin Console und Update Server (separat erwerbbar optionale Produkte)	<ul style="list-style-type: none"> • Admin Console – Bietet der IT-Abteilung die Möglichkeit, eine große Anzahl von PhantomPDF-Lizenzen einfach zu verwalten. • Update Server – Ermöglicht es der IT-Abteilung, den Software-Upgrade-Prozess besser zu verwalten und zu automatisieren.
Exportieren von PDF-Inhalt	<ul style="list-style-type: none"> • Einfaches Teilen von PDF-Inhalten durch Exportieren in Microsoft Word, PowerPoint und Excel sowie in RTF, HTML, Text und Bildformate.
Ausfüllen von Standard- und XFA-Formularen	<ul style="list-style-type: none"> • Unterstützt interaktive und nicht interaktive PDF-Formulare. Mit der XFA-Formularausfüllhilfe (XML Form Architecture) können Sie vorhandene XFA-Formulare nutzen.
OCR-Texterkennung	<ul style="list-style-type: none"> • Wandelt gescannten Inhalt in bearbeitbaren und durchsuchbaren Text um.
Dokumente direkt in eine PDF-Datei scannen	<ul style="list-style-type: none"> • Scannt und konvertiert in einem Schritt – Optimierte Arbeitsabläufe durch Konvertierung von Dokumenten in Papierform in elektronische PDF-Dateien.
Bearbeiten von gescannten Dokumenten	<ul style="list-style-type: none"> • Im Modus „Bearbeitbarer Text“ kann die Datei nach erfolgter OCR-Verarbeitung absatzweise bearbeitet werden.

PDF-Dokumente vergleichen	<ul style="list-style-type: none"> Hervorheben der Unterschiede zwischen zwei PDF-Dokumenten, damit Benutzer Änderungen erkennen können.
PDF organisieren	<ul style="list-style-type: none"> Erstellen neuer PDF-Dokumente durch Hinzufügen, Löschen oder Kombinieren von Seiten mehrerer PDF-Dateien. In der Miniaturansicht können Sie Seiten neu organisieren, indem Sie die Seitenminiaturbilder in einem Dokument einfach aus einem Dokument in das andere ziehen und ablegen. Löschen, Hinzufügen, Tauschen, Reduzieren, Zuschneiden und Extrahieren von Seiten in einem PDF-Dokument.
Entwerfen und Entwickeln elektronischer Formulare	<ul style="list-style-type: none"> Umwandeln von einfachen Formularen in elektronische PDF-Formulare. Benutzerfreundliche Entwurfswerkzeuge für Formulare, mit denen Formulare mittels automatisierter Formularfeldererkennung und Benennung erstellt und PDF-Dokumente interaktiv gestaltet werden können.
Entschlüsseln von mit Microsoft® Azure Information Protection (AIP) geschützten Dateien	<ul style="list-style-type: none"> Benutzer, die die richtigen Anmeldeinformationen angeben, können AIP-geschützte PDF-Dateien entschlüsseln und lesen sowie dynamische Sicherheitswasserzeichen anzeigen.
Integration in Content-Management-Systeme	<ul style="list-style-type: none"> Integration in viele gängige Content-Management-Systeme wie SharePoint und iManage.
RPA-fähiger PDF-Editor	<ul style="list-style-type: none"> Ermöglicht RPA-Entwicklern die einfache Integration von Funktionen aus PhantomPDF in ihre RPA-Arbeitsabläufe. Zertifiziert mit dem Branchenführer UiPath
Schützen von PDF-Dokumenten	<ul style="list-style-type: none"> Kennwort- und Zertifikatverschlüsselung FIPS-Compliance
Signieren von PDF-Dokumenten	<ul style="list-style-type: none"> Handschriftliches Signieren oder Verwenden eines gespeicherten Bilds als Signatur mithilfe von PDF Sign. Senden, Signieren und Speichern von PDF-Dokumenten mit DocuSign. Validieren und Signieren von Dokumenten durch digitale Signaturen.
Compliance mit Section 508	<ul style="list-style-type: none"> Ermöglicht Menschen mit Behinderungen, PDF-Dokumente barrierefrei zu nutzen.
Cloudbasierter PDF-Editor	<ul style="list-style-type: none"> Gebündelt mit PhantomPDF <i>Online</i>, einem cloudbasierten PDF Editor, der viele der Funktionen von PhantomPDF bereitstellt.
PDF der nächsten Generation für die vernetzte Welt	<ul style="list-style-type: none"> Zusammenarbeit mit anderen Personen als Teilnehmer an einer verknüpften Überprüfung, bei der mehrere Wissensarbeiter Feedback zum gleichen Dokument geben können. Teilen von Inhalten mittels Dokumentenfreigabe – schneller, einfacher und sicherer Zugriff über einen Download-Link, über E-Mail oder soziale Medien. Erfahren Sie mithilfe der Dokumentenverfolgung, wie die Leser Ihr Dokument nutzen. Sie erhalten Business-Intelligence-Informationen, z. B., wer auf die Datei zugegriffen hat, welche Aktionen die Leser durchgeführt haben, welche Seiten sie sich angesehen haben usw. Durchsetzung der ConnectedPDF-Dokumentensicherheit.

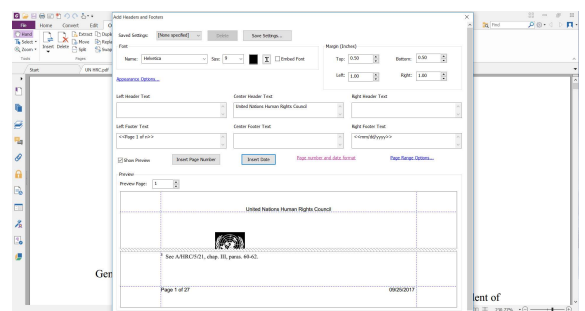
Systemanforderungen

Betriebssysteme

- Windows 7 (32 Bit und 64 Bit)
- Windows 8 (Vollversion)
- Windows 10
- Microsoft Office® 2007 oder höhere Version (für einige PDF-Erstellungsfunktionen erforderlich)
- Als Citrix Ready® mit Citrix XenApp® 7.13 verifiziert

Empfohlene Mindesthardware für bessere Leistung

- 1,3-GHz-Prozessor oder schneller
- 512 MB RAM (empfohlen: 1 GB RAM oder höher)
- 2 GB verfügbarer Festplattenplatz.
- Bildschirmauflösung 1024 x 768



Schnelles Hinzufügen von dynamischen Kopf- und Fußzeilen zu einer PDF-Datei