Foxit

Notas del producto 2016

La solución correcta para crear, colaborar, editar, administrar y proteger documentos PDF

La solución correcta para crear, colaborar, editar, administrar y proteger documentos PDF

Índice

Índice 2

La necesidad de contar con una solución alternativa para los documentos PDF 4

El caso de negocios de Foxit® PhantomPDF™ 5

Crear, colaborar, editar, administrar y proteger documentos PDF con Foxit PhantomPDF 6

- PhantomPDF *Standard* 6
- PhantomPDF *Business* 6

Creación de documentos PDF 7

- Desde otros formatos de archivo 7
- Mediante el escaneo de documentos impresos 8
- Portafolios PDF 9

Navegación sencilla gracias a la barra de herramientas de cinta de opciones 10

Modo táctil 10

Asistente de acción 10

Organización de documentos PDF 10

Colaborar y compartir documentos PDF 12

- Anotación de documentos PDF para colaborar con otros 12
- Revisión compartida 14
- Integración con Google Drive, OneDrive y Dropbox 15
- Envío de contenido PDF a otras aplicaciones 15

Edición de documentos PDF 16

- Edición general 16
- Edición avanzada 19

Administración de documentos con ConnectedPDF 20

- Crear un documento de ConnectedPDF 21
- Administrar versiones de un documento de ConnectedPDF 21

La solución correcta para crear, colaborar, editar, administrar y proteger documentos PDF

Realizar un seguimiento de un documento de ConnectedPDF 21

Revisión conectada 21

Configuración de permisos y protección en línea de ConnectedPDF 21

Solicitar un archivo 22

Protección de documentos PDF 22

Firma de documentos PDF 24

Formularios PDF 25

Llenado de formularios 26

Diseño de formularios 26

Captura de datos con código de barras 2D 28

Indización de PDF de escritorio incluida 29

Soporte cuando lo necesita 29

Resumen 30

Póngase en contacto con nosotros 31

La solución correcta para crear, colaborar, editar, administrar y proteger documentos PDF

La necesidad de contar con una solución alternativa para los documentos PDF

Todos necesitamos crear documentos y formularios PDF de aspecto profesional para tareas tales como compartir documentos, implementar tareas de colaboración grupal, diseñar formularios corporativos, producir material complementario de la empresa, finalizar acuerdos, aplicar firmas digitales, convertir documentos en papel a documentos electrónicos y archivar documentos. Una completa solución PDF para empresas y organizaciones gubernamentales que incluye funciones económicas para lo siguiente:

1) Lector empresarial de documentos PDF
2) Creación, colaboración, edición, administración y protección de documentos PDF
3) Búsqueda e indización para facilitar la búsqueda y recuperación de documentos PDF
4) Digital Rights Management (DRM) y/o Information Rights Management (IRM) para proteger documentos PDF que se utilizan en red
5) Asistencia técnica por teléfono y por correo electrónico en todo el mundo, las 24 horas, todos los días

Estas notas del producto se centrarán en el punto (2) antes mencionado: una solución para crear, colaborar, editar, administrar y proteger documentos PDF. Para conocer más detalles sobre los demás componentes de una completa solución PDF empresarial, consulte los vínculos que se muestran a continuación:

- Lector empresarial de documentos PDF
- Logre mejores resultados de búsqueda de PDF
- PDF Security Suite

La solución correcta para crear, colaborar, editar, administrar y proteger documentos PDF

El caso de negocios de Foxit® PhantomPDF™

El formato PDF es el más elegido, puesto que es una norma sólida y abierta para visualización de documentos, que funciona en casi todas las aplicaciones, hardware dispositivos y sistemas operativos. Fuere que esté publicando un documento en Internet o guardando documentos importantes de la compañía en un archivo, la tecnología PDF se ha vuelto de misión crítica para la mayoría de las organizaciones.

Como consecuencia, el crecimiento en el número de documentos PDF se ha multiplicado. Según Google, PDF es el formato de archivo más popular en la Web después del HTML. Por lo tanto, el aumento en la cantidad de usuarios que necesitan crear, editar, proteger documentos PDF y usarlos para tareas de colaboración se ha multiplicado también. Ya no se trata de la necesidad de unos pocos, sino que son muchos los empleados empresariales que requieren capacidades PDF. Por lo tanto, pagar entre US$ 299 y US$ 449 por Adobe Acrobat simplemente no es económicamente viable.

Además, una encuesta realizada a más de 500 ejecutivos de negocios y trabajadores del conocimiento revela que la mayoría de los profesionales se sienten frustrados y obstaculizados por una amplia gama de desafíos a la hora de trabajar con documentos. Los principales son: pérdida de tiempo y dinero asociada con la búsqueda y recreación de documentos perdidos; riesgo de usar la versión equivocada de un documento; preocupación por cuestiones de seguridad y privacidad; y largas esperas para que otros revisen y aprueben los documentos. Por lo tanto, los gerentes y trabajadores del conocimiento se beneficiarían con soluciones de tecnología que convierten la administración de documentos en algo simple y asequible.

PhantomPDF permite obtener todas las características que necesita (y mucho más) a un precio asequible. PhantomPDF cumple con la norma ISO 32000-1/PDF 1.7, y funciona con todos los formularios y documentos PDF, por lo que migrar hacia este programa es algo sencillo y le costará mucho menos que el precio de tener que actualizar a la siguiente versión de Adobe Acrobat.

Crear, colaborar, editar, administrar y proteger documentos PDF con Foxit PhantomPDF

El premiado programa Foxit® PhantomPDF™ ofrece las características correctas a un precio adecuado, con lo que le permite producir excelentes documentos PDF de manera rápida, asequible y segura. Foxit PhantomPDF es la solución perfecta tanto para pequeñas y medianas empresas, como para grandes corporaciones. Los clientes eligen los productos Foxit porque son rápidos, asequibles, seguros y fáciles de implementar. Con más de 427 millones de usuarios, las premiadas soluciones PDF de Foxit han sido elegidas por más de 100.000 clientes en más de 200 países.

Foxit PhantomPDF también está disponible con ConnectedPDF (cPDF), una revolucionaria tecnología que ofrece nuevos niveles de discernimiento, colaboración y productividad para crear, compartir y realizar un seguimiento de documentos PDF en todo el mundo.

Foxit PhantomPDF está disponible en dos versiones, para ajustarse a los diversos casos de uso que los distintos usuarios requieren.

PhantomPDF *Standard*

PhantomPDF *Standard* ofrece capacidades PDF tales como las de edición, que permiten cambiar el texto, agregar encabezados y pies de página, números de página, imágenes y video; agregar y eliminar páginas, diseñar formularios, y mucho más. La función de reconocimiento óptico de caracteres (OCR) permite que los usuarios conviertan contenido escaneado o basado en imágenes en texto en el que se puede buscar. Los usuarios pueden exportar PDF a formatos de Microsoft Office, texto, RTF, HTML y formatos populares de imágenes. Sus características integrales de seguridad pueden proteger documentos mediante el uso de encriptación de contraseña, encriptación de certificado y firmas digitales.

PhantomPDF *Business*

PhantomPDF *Business* amplía las capacidades de PhantomPDF *Standard* al proporcionar funciones de edición avanzada y de seguridad mejoradas. Los usuarios pueden extender las ventajas del control sobre el uso que ofrece Microsoft Active Directory Rights Management Service a los documentos PDF para permitir que el autor controle las funciones del

documento dentro de cada PDF como, por ejemplo, qué usuarios pueden ver, imprimir, copiar y editar el documento. La función de edición de texto confidencial permite que los usuarios eliminen de manera permanente cierto texto e imágenes visibles de los documentos PDF. La numeración de bates se admite para fines de identificación y protección. Las capacidades avanzadas de edición permiten que los usuarios editen imágenes, objetos y documentos escaneados; que cambien las propiedades de diseño de la página; que agreguen sombreado a los objetos; que conviertan texto en ruta; que editen archivos de formato .ai; y mucho más.

Creación de documentos PDF

Hay dos maneras comunes en que los usuarios pueden crear documentos PDF:

1) Convertir PDF desde otros formatos de archivo.
2) Convertir documentos impresos a PDF a través del uso de un escáner.

Desde otros formatos de archivo

Cuando los usuarios tienen el archivo de origen en formato electrónico, es muy fácil usar PhantomPDF para convertir el archivo a PDF. Estas son algunas de las maneras comunes de hacerlo:

1) En casi cualquier aplicación de procesamiento de texto, los usuarios pueden convertir el documento a PDF mediante el controlador de impresión de PhantomPDF. Al usar la función de impresión de la aplicación, en lugar de seleccionar la impresora disponible, los usuarios pueden seleccionar la impresora de Foxit PhantomPDF. Después de presionar el botón de impresión y haber seleccionado el controlador de impresión de PhantomPDF, el documento se convertirá a documento PDF.
2) Abra el archivo en PhantomPDF y automáticamente se convertirá a documento PDF.
3) Arrastre y suelte el archivo en PhantomPDF y automáticamente se convertirá a documento PDF.
4) Si es usuario de Microsoft Office, seleccione la pestaña de Foxit PDF en la barra de menú y podrá convertir el archivo a PDF o, además de convertirlo a PDF, enviarlo

por correo electrónico en un solo paso: conservará todos los vínculos heredados del documento de Word al convertirse a PDF, incluidos los marcadores.

5) Si es usuario de Microsoft Outlook, seleccione la pestaña de Foxit PDF y podrá convertir correos electrónicos a PDF directamente desde la aplicación Microsoft Outlook. Una vez creados los documentos PDF, los usuarios podrán archivarlos o editarlos. Los usuarios pueden seleccionar uno o varios correos electrónicos, o incluso una carpeta de correo electrónico entera. El resultado puede ser una cartera PDF o un archivo PDF que contenga todos los correos electrónicos y datos adjuntos de correo electrónico. La función de archivado automático permite a los usuarios convertir carpetas predeterminadas a archivo PDF automáticamente.

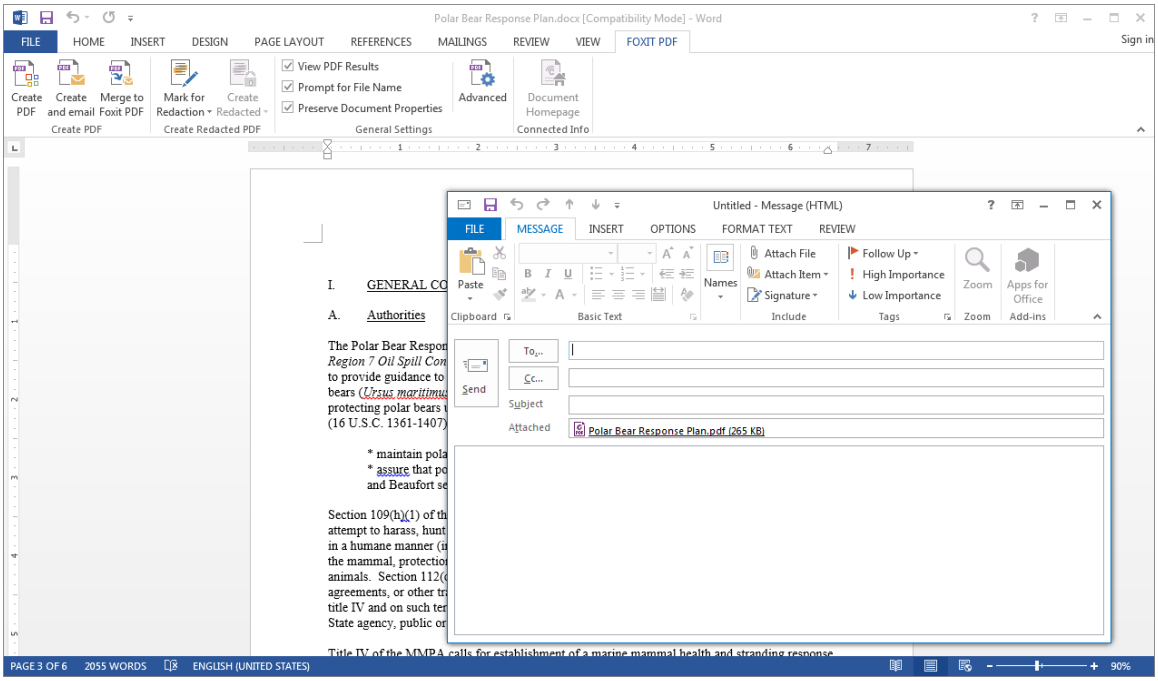

Mediante el escaneo de documentos impresos

Muchas veces, la copia electrónica de un documento no está disponible: porque el documento es antiguo y el documento electrónico se perdió hace mucho, o porque la copia impresa es lo único que se tiene. Incluso sin la copia electrónica, los usuarios igualmente

pueden producir documentos PDF con ayuda de un escáner. Con PhantomPDF, puede controlar el proceso de escaneo para obtener nuevos documentos PDF que se puedan editar a partir de imágenes escaneadas, o anexar imágenes escaneadas a documentos PDF existentes.

Después de haber desarrollado el documento PDF con un escáner, las páginas del documento serán imágenes escaneadas. Esto significa que los usuarios no pueden seleccionar el texto para copiarlo y pegarlo, ni realizarle otras funciones. Tampoco será posible buscar palabras en la imagen. No obstante, PhantomPDF *Standard* y PhantomPDF *Business* incluyen software de reconocimiento óptico de caracteres (OCR), el cual permite reconocer el texto en la imagen escaneada y generar una capa detrás de la imagen para que los usuarios puedan seleccionar y buscar texto dentro del documento escaneado. Después de ejecutar la herramienta OCR en un documento escaneado, el usuario también puede editar el texto del documento. PhantomPDF *Business* ofrece, además, una alta compresión de los documentos escaneados: una mayor compresión significa que el tamaño de los archivos será menor, lo cual ocupa menos espacio y resulta más fácil de distribuir electrónicamente.

Portafolios PDF

Una Portafolios PDF es un documento PDF compuesto por una recopilación de varios archivos, los cuales pueden ser archivos PDF y archivos que no lo son, tales como documentos de Word, hojas de cálculo, presentaciones o imágenes. PhantomPDF permite ver, crear y editar Portafolios PDF. Esto les permite a los usuarios de PhantomPDF ver y editar Portafolios PDF compatibles ya existentes y proteger así sus inversiones en portafolios existentes. También permite que los usuarios realicen búsquedas ya sea dentro de un solo archivo o en todos los archivos del portafolio. Los usuarios también pueden crear nuevas portafolios, las cuales se pueden ver con cualquier lector de PDF compatible, y se pueden editar con cualquier editor de PDF compatible.

Navegación sencilla gracias a la barra de herramientas de cinta de opciones

Foxit PhantomPDF posee una interfaz muy fácil de usar con una barra de herramientas de cinta de opciones, conforme al diseño de Microsoft Office 2013. La nueva barra de herramientas de interfaz de usuario les brinda a los usuarios de Foxit PhantomPDF una experiencia de usuario más familiar.

Modo táctil

Foxit PhantomPDF admite el modo táctil, en el cual la separación y la posición de los botones se ajustan para facilitar el uso en los dispositivos con pantalla táctil. Asimismo, puede usar los comandos táctiles para el zoom, la vista panorámica, etc.

Asistente de acción

Use el asistente de acción para guardar un conjunto definido de comandos y, a continuación, ejecutar esos comandos en cualquier archivo PDF con el fin de automatizar los flujos de trabajo, ahorrar tiempo y minimizar el esfuerzo.

Organización de documentos PDF

Después de crear un documento PDF, los usuarios pueden ahora manipular las páginas de un documento para organizarlo de la forma que deseen. PhantomPDF ofrece toda una variedad de características de organización; por ejemplo:

- Arrastrar y soltar las páginas entre diferentes documentos: PhantomPDF permite a los usuarios utilizar el panel de páginas para arrastrar y soltar páginas de un documento PDF a otros documentos PDF fácil y rápidamente. Estas páginas pueden moverse entre documentos que se muestran en diferentes pestañas dentro

de una instancia de PhantomPDF o entre documentos que se muestran en diferentes instancias de PhantomPDF.

- Comparar archivos PDF: permite encontrar las diferencias entre dos archivos PDF para que los usuarios puedan ver los cambios realizados de forma rápida y fácil.
- Insertar y eliminar páginas.
- Extraer páginas: hace posible reutilizar las páginas seleccionadas de un documento PDF en otro documento PDF diferente. Las páginas extraídas incluyen no solo el contenido sino también todo tipo de campos de formulario, comentarios y vínculos asociados con el contenido de página original.
- Reemplazar páginas: puede sustituir una página con el contenido de otro archivo PDF.
- Intercambiar y mover páginas: permite cambiar el orden de las páginas en un documento PDF.
- Duplicar páginas: permite hacer una copia de una página.
- Dividir documento: hace posible dividir el contenido de un documento PDF en varios documentos PDF.
- Recortar páginas: se usa para ajustar la página al área visible. Esto resulta útil para dar uniformidad a un documento PDF compuesto por páginas de diferentes tamaños.
- Rotar páginas: puede rotar las páginas para realizar acciones tales como cambiar de formato vertical a formato horizontal o para corregir páginas que quedaron invertidas en el escáner.
- Aplanar páginas: permite reducir las diferentes capas de un documento en una sola capa. Pueden originarse capas múltiples por varias razones; por ejemplo, cuando se agregan dibujos y anotaciones. El proceso de aplanado toma esas anotaciones y las incluye como parte del contenido original.

- PhantomPDF ofrece integración con SharePoint, lo que permite a los usuarios desproteger y proteger sin ningún problema los archivos PDF ubicados en servidores SharePoint.

Colaborar y compartir documentos PDF

Anotación de documentos PDF para colaborar con otros

Las capacidades de anotación (llamadas también comentarios) son muy sólidas en PhantomPDF. Permiten a los autores y revisores colaborar entre sí para optimizar la eficacia de los documentos que elaboran. PhantomPDF permite realizar anotaciones en cualquier tipo de contenido, incluidas las imágenes. Por ejemplo, los usuarios pueden crear imágenes de contenido de sitio web con la herramienta de recorte de Windows, importarlas al documento PDF y, luego, fácilmente hacerle comentarios al autor del contenido... mucho más fácil que usando un procesador de texto. Existen herramientas de anotación con diferentes funciones para elegir: herramientas de máquina de escribir, marcado, marcado de dibujo, medida, sello y notas.

- **Administración de comentarios** le permite al usuario controlar fácilmente las anotaciones hechas y recibidas. Los usuarios pueden exportar, importar, resumir, ocultar y mostrar todas las anotaciones.
- **Notas** le permite a los usuarios incluir comentarios del tipo "yellow post-it" en los documentos PDF.
- **Marcado de texto**: estas herramientas indican dónde debe editarse el texto o prestársele atención. El marcado del texto no modifica el texto real del PDF. En su lugar, indica qué texto debe eliminarse, insertarse, resaltarse o subrayarse. Entre las herramientas de marcado de texto encontramos la de resaltar, subrayar, tachar, ondulado, reemplazar e insertar.

- **Dibujo**: estas herramientas permiten marcar un documento con flechas, líneas, cuadrados, rectángulos, círculos, elipses, polígonos, líneas de polígonos, nubes, etc. Es útil cuando debe hacer algunas formas para marcar texto o imágenes.
- **Máquina de escribir** le permite al usuario agregar comentarios en cualquier parte del PDF, sin que aparezcan como anotaciones. Algunas de las herramientas son: máquina de escribir, cuadro de texto y llamada. La herramienta máquina de escribir es útil para completar los formularios no completables. Los cuadros de la herramienta de llamada son especialmente útiles para señalar (sin obscurecer) una zona en particular del documento. PhantomPDF también incluye un revisor ortográfico para la máquina de escribir y las anotaciones de las notas.
- **Sello:** Estas herramientas permiten que los usuarios estampen contenido y marcas de agua en un documento PDF. Foxit PhantomPDF admite sellos de imágenes con diferentes formatos (JPEG, GIF, BMP, WMF, etc.) y sellos de archivos PDF. Puede crear sellos dinámicos, los cuales obtienen información del sistema (por ejemplo, nombre, fecha y hora) o puede importar sellos dinámicos existentes. Estampar archivos PDF es una función muy útil, especialmente si necesita informar al lector del estado o grado de confidencialidad del documento.
- **Medida:** Estas herramientas permiten medir distancias y áreas de los objetos en los documentos PDF. Las herramientas de medida son especialmente útiles si necesita conocer las distancias o áreas asociadas con objetos en un formulario o en un dibujo de diseño asistido por PC (CAD), o si desea medir ciertas áreas de un documento antes de enviarlo a una gráfica profesional.

La solución correcta para crear, colaborar, editar, administrar y proteger documentos PDF

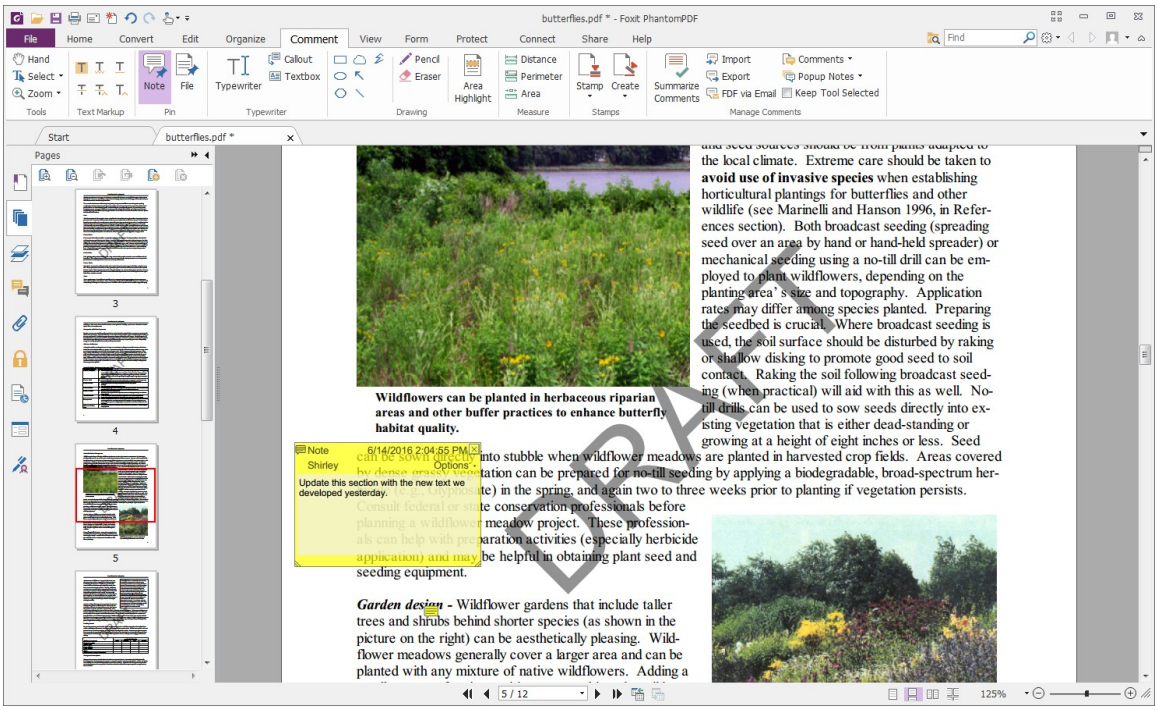

Revisión compartida

La revisión compartida de Foxit salva las diferencias entre los trabajadores de conocimiento de dispositivos móviles y de escritorio para propiciar una colaboración positiva en el desarrollo de documentos mejores. La revisión compartida permite que los autores de los documentos compartan documentos donde todos los revisores pueden ver los comentarios de los otros y responderlos. Dado que los trabajadores de conocimiento usan dispositivos móviles y de escritorio, los usuarios de PhantomPDF pueden iniciar una revisión compartida para incluir a usuarios de Foxit Reader gratuito (usuarios de escritorio) y de MobilePDF gratuito (usuarios móviles de iOS® y Android™).

Los autores de los documentos pueden hospedar una revisión compartida en una carpeta de red, un área de trabajo de SharePoint o a través de una revisión basada en correo electrónico. Los autores pueden administrar revisiones de documentos y consultar el estado de cada revisión. Los participantes de revisiones compartidas tienen a su disposición todas las herramientas de anotación que ofrece PhantomPDF para hacer comentarios. Cada

anotación tendrá el nombre del participante y la hora en la que se hizo, para que así los participantes puedan colaborar más fácilmente.

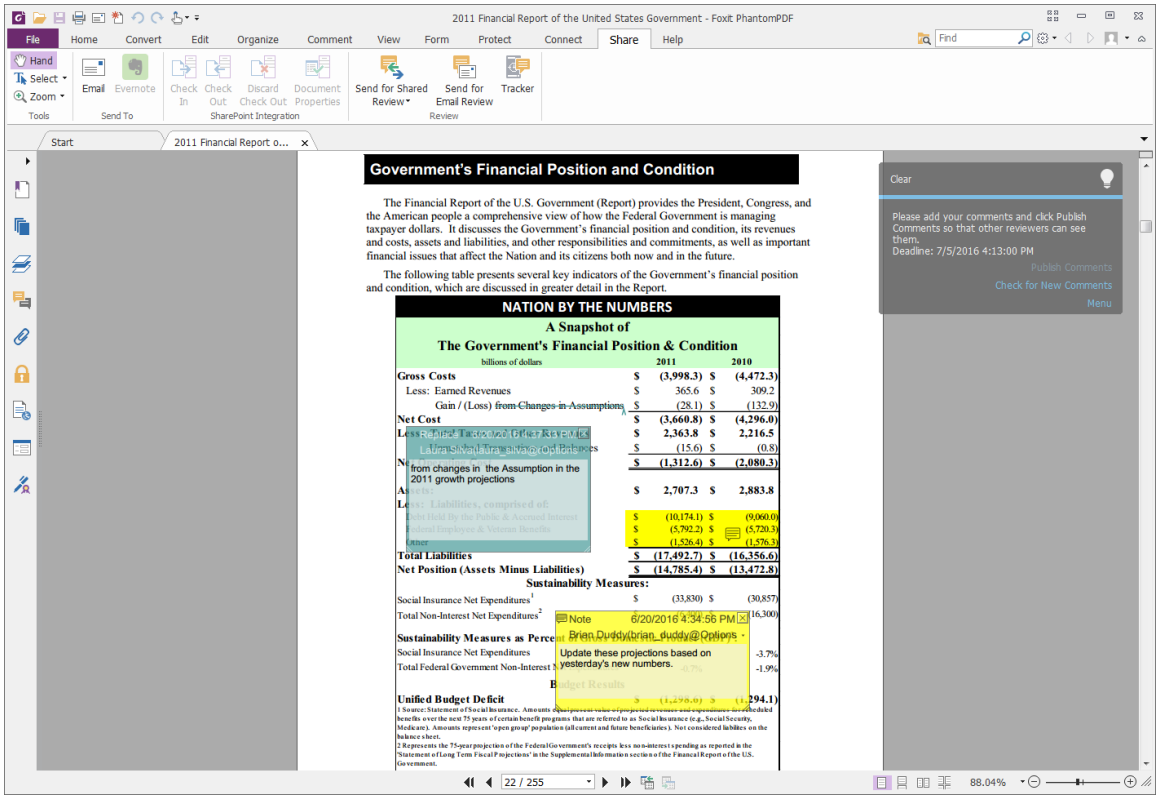

Integración con Google Drive, OneDrive y Dropbox

PhantomPDF permite a los usuarios abrir, editar y guardar archivos PDF en Google Drive, One Drive y Dropbox.

Envío de contenido PDF a otras aplicaciones

Muchas veces, los usuarios necesitan compartir el contenido PDF con otras aplicaciones. PhantomPDF brinda a los usuarios la capacidad de convertir el PDF a formatos de Microsoft Word, PowerPoint y Excel, así como a RTF (formato de texto enriquecido) y HTML (lenguaje de marcado hipertextual). Además, los usuarios pueden copiar texto e imágenes y pegarlos en otras aplicaciones.

La solución correcta para crear, colaborar, editar, administrar y proteger documentos PDF

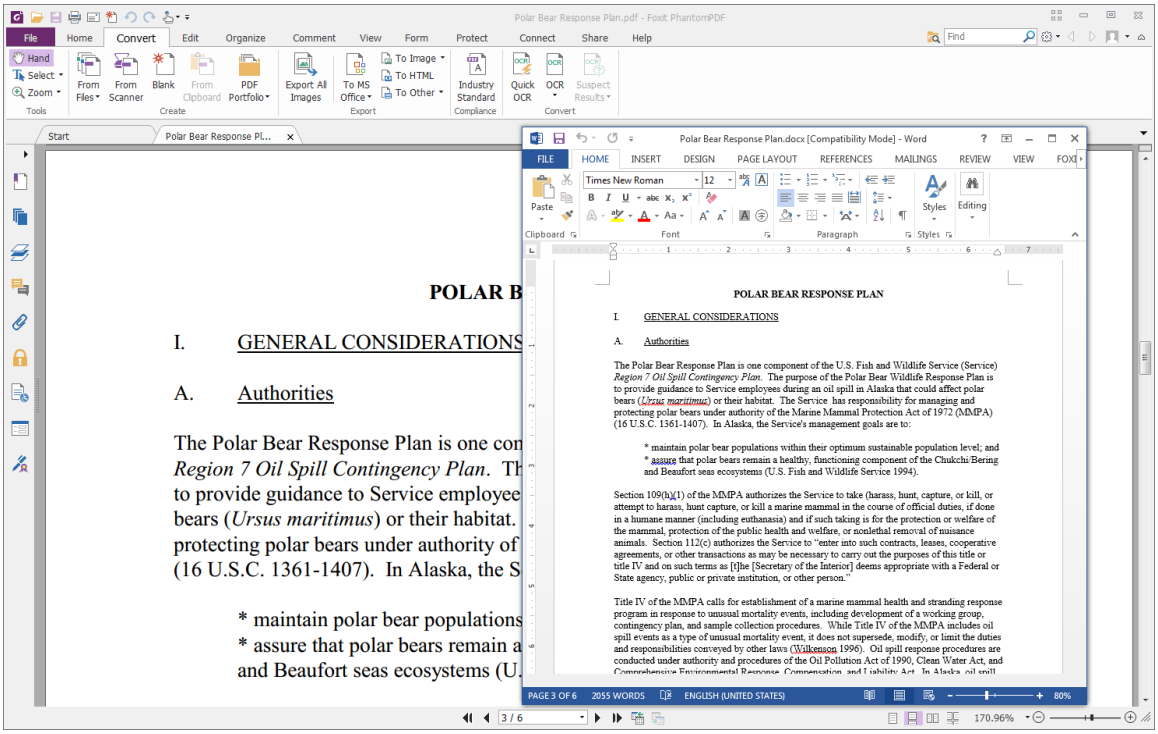

Edición de documentos PDF

PhantomPDF ofrece a los usuarios la capacidad de editar documentos. La edición es diferente de los comentarios y las anotaciones, ya que permite a los usuarios agregar contenido a un archivo PDF existente. Mediante la edición, los usuarios pueden modificar el contenido del documento PDF original. PhantomPDF permite dos tipos de edición de PDF: edición general y edición avanzada.

Edición general

PhantomPDF ofrece capacidades de edición de PDF con toda una gama de funciones para que los usuarios puedan editar los documentos PDF de manera rápida, fácil y efectiva. Las características de edición general incluyen:

- **Editar párrafos**: capacidades de edición similares a las del software de procesamiento de texto. PhantomPDF identifica automáticamente los cuadros de

texto y permite que los usuarios editen los párrafos dentro de ese cuadro de texto. Las capacidades de edición de párrafos incluyen:

- Redistribuir el texto y aplicarle nuevo formato en el cuadro de texto de manera automática mientras lo edita.
- Los usuarios pueden vincular, unir y dividir cuadros de texto, cambiar su tamaño y moverlos.
- Editar la fuente del texto en PDF al cambiar el estilo, el tipo, el tamaño, el color y el efecto. Alinear el texto a la izquierda, centrar o alinearlo a la derecha, a la vez que elige entre múltiples opciones de espaciado entre líneas.
- Seleccionar cambiar el color del texto editado, para que a los demás les resulte fácil revisar y aprobar los cambios.
- Hacer la revisión ortográfica.
- Alinear objetos a la izquierda, en el medio o en el centro. Distribuya objetos de forma horizontal o vertical. Rotar, voltear o distorsionar objetos.

- **Editar imágenes y objetos**: Permite editar imágenes y objetos en detalle. Modificar el color, el ancho, el tamaño y otras propiedades de las imágenes y los gráficos.
- **Editar documentos escaneados**: Edite el contenido de un documento PDF que haya generado mediante escaneado y a al que le haya aplicado el reconocimiento óptico de caracteres (OCR). En PhantomPDF, los usuarios pueden aplicar OCR en documentos escaneados y seleccionar el modo Texto que se puede editar. El modo Texto que se puede editar permitirá editar el archivo resultante tras ejecutar el OCR mediante la edición de párrafos.
- **Agregar imágenes y contenido multimedia** a los documentos PDF para hacerlos más interactivos. PhantomPDF permite que los usuarios inserten archivos multimedia en el documento PDF. El contenido multimedia se compone de clips de sonido, música y vídeo.
- **Agregar encabezados y pies de página, marcas de agua y fondo** con texto e imágenes para que sus documentos PDF tengan un aspecto más profesional. Esto también ayuda a que pueda ver y recorrer los documentos fácilmente, a agregarles marcas de agua y otro tipo de marcas.

- **Crear vínculos web a partir de URL de forma automática.**
- **Agregar números de bate**, los cuales se usan en los campos legal, médico y comercial para colocar números de identificación y marcas de fecha y hora en imágenes y documentos. Estos números pueden estar compuestos solo por cifras o pueden contener una combinación alfanumérica. Se trata de un número de serie único adjuntado a cada página de un documento recopilado, y es también un método de indización para documentos legales a fin de identificarlos y recuperarlos con facilidad.
- **Editar la transición de página** en el modo de pantalla completa para que los usuarios puedan establecer cómo desean que pasen las páginas en el modo de pantalla completa. Esto es similar a la función de transición de Microsoft PowerPoint.
- **Agregar marcadores**, que son herramientas de navegación que hacen que sus archivos PDF sean más fáciles de leer. Resultan muy útiles en la tabla de contenido de un documento.
- **Agregar vínculos de referencia** que ayudan a los autores a dirigir a los lectores a artículos relacionados, referencias o sitios web.
- **Adjuntar archivos**. Esta característica permite que los usuarios adjunten archivos PDF y otros tipos de archivos a un documento PDF.

La solución correcta para crear, colaborar, editar, administrar y proteger documentos PDF

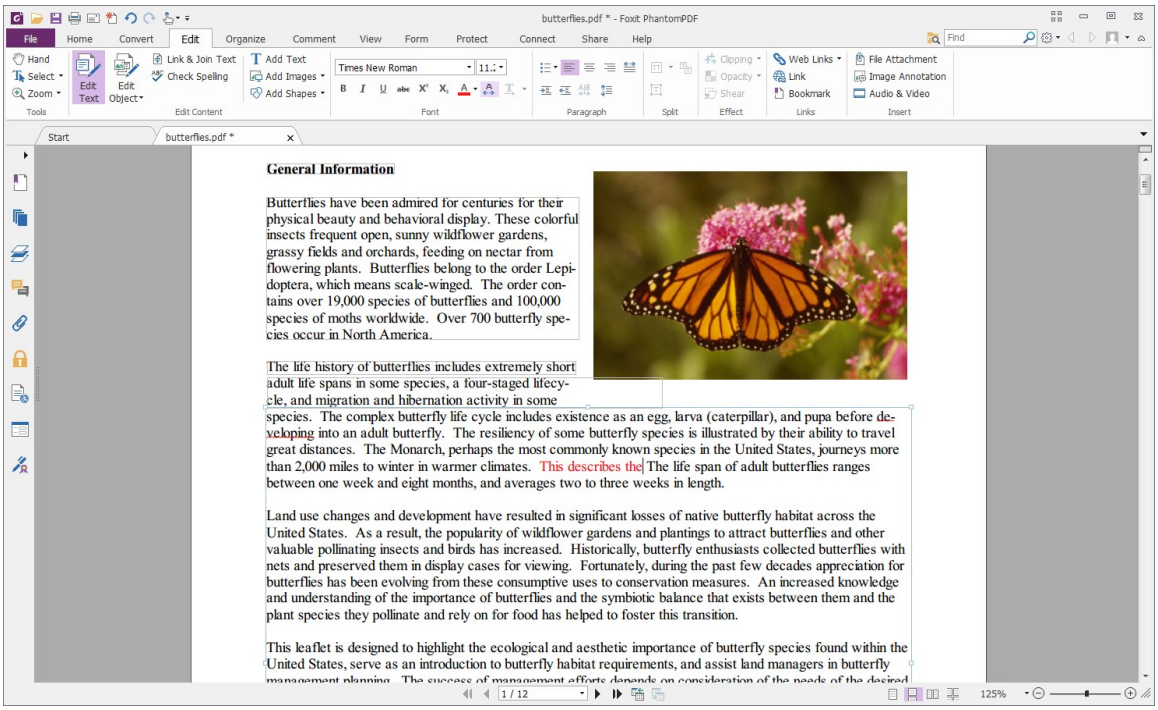

Edición avanzada

PhantomPDF *Business* ofrece características que los usuarios no encontrarán en otro software de edición de PDF. Las características destacadas incluyen:

- **Editar documentos PDF con herramientas de dibujo**: puede utilizar herramientas como el borrador, la herramienta de recorte, la brocha, el lazo y mucho más.
- **Importar fuentes manualmente**: si lo necesita, puede importar fuentes en los archivos PDF.
- **Cambiar las propiedades de diseño de página**: modifique el tamaño de la página o el tamaño del contenido.
- **Agregar y editar sombreado a objetos**: haga que sus objetos se vean espectaculares.
- **Convertir texto en ruta**: convierte el texto en un objeto, lo cual resulta útil para editar texto si no tiene la fuente instalada en el sistema.
- **Abrir y editar archivos .ai**: no necesita comprar otro software costoso.

- **Toda una gama de funciones para editar documentos PDF**: puede insertar páginas nuevas o eliminar páginas antiguas, insertar texto nuevo con fuentes incrustadas o no incrustadas, insertar líneas, agregar rectángulos o elipses rellenos o no, e insertar imágenes y gráficos.
- **Paneles flotantes**: personalice su área de trabajo y haga que el panel de marcadores y el panel de propiedades floten para poder moverlos a la posición que le resulte ideal en la página.
- **Reglas y cuadrículas**: Cuenta con reglas y cuadrículas horizontales y verticales para ayudar a que los usuarios puedan alinear y colocar los objetos con precisión en la página, así como para ayudar a medir las dimensiones de las formas. La función Ajustar a la cuadrícula posiciona automáticamente el texto y otros objetos en la intersección más cercana de las cuadrículas cuando se colocan o mueven en la página.
- **Acciones de configuración de texto de PDF más sencillas**: puede establecer los atributos del texto del PDF directamente mediante el cuadro de diálogo “Agregar nuevos objetos de texto”. Desde allí puede configurar la fuente, el color, la escala horizontal, el espacio de línea y mucho más.
- Cambiar texto a forma.
- Dividir objetos de texto en varios objetos de texto, o combinar varios objetos de texto en uno.

Administración de documentos con ConnectedPDF

Desarrollada como una extensión del formato ubicuo ISO PDF, ConnectedPDF habilita una amplia gama de capacidades ofrecidas en la nube, como la ubicación y el seguimiento de documentos, las notificaciones de actualización de archivos, las revisiones compartidas y sincronizadas, la protección de archivos remotos, la recopilación de datos, entre otras. Es una herramienta fácil de usar y gratuita, que ofrece capacidades que nunca están disponibles sin el uso de sistemas de administración de documentos empresariales que son costosos, complejos e improvisados.

Crear un documento de ConnectedPDF

Es posible convertir en un solo paso los archivos PDF existentes en documentos de ConnectedPDF. También se puede convertir automáticamente cualquier documento PDF en el que se trabaja a un documento de ConnectedPDF.

Administrar versiones de un documento de ConnectedPDF

Es posible registrar una nueva versión y notificar a todos los usuarios de ese documento sobre la nueva versión mediante un aviso de actualización que se mostrará en la mayoría de los lectores de PDF. El propietario de un documento también puede optar por cargar la nueva versión en el servidor de ConnectedPDF.

Realizar un seguimiento de un documento de ConnectedPDF

Es posible realizar un seguimiento de quién abre el documento de ConnectedPDF, cuándo y dónde, así como qué acciones realiza ese usuario en el archivo. El propietario de un documento de ConnectedPDF puede aplicar el seguimiento al documento para exigir que todos los lectores de ese archivo tengan el seguimiento habilitado.

Revisión conectada

Iniciar una revisión conectada o unirse a una sin necesidad de configurar un servidor compartido.

Configuración de permisos y protección en línea de ConnectedPDF

El propietario de un documento de ConnectedPDF puede agregar protección a su documento con un solo clic, así como configurar permisos para los diversos lectores. El propietario de un documento también puede aprobar y revocar los permisos del documento.

Los lectores pueden solicitar permisos para el documento en forma dinámica y responder a los cambios en los permisos.

Solicitar un archivo

Es posible enviar una solicitud a otros usuarios para obtener los archivos que se necesitan o que se eliminaron por accidente.

Protección de documentos PDF

Las funciones de seguridad de PhantomPDF otorgan a los usuarios un control excepcional. Para obtener una adecuada protección del contenido de un documento PDF, puede encriptar y proteger el documento PDF a fin de evitar accesos no autorizados y proteger los datos confidenciales.

Con PhantomPDF de Foxit, puede agregar protección de mediante contraseña, mediante certificado, mediante Microsoft AD RMS y mediante restricciones de seguridad sobre los archivos PDF, las cuales limitan quiénes pueden abrir, copiar, modificar (editar y hacer anotaciones) o imprimir el documento.

- **Edición de texto confidencial**: Esta característica permite que los autores eliminen de manera permanente la información confidencial del documento antes de su distribución. Una vez que el texto o los objetos fueron editados de esta forman, quedarán eliminados y ya no podrán volver a hacerse visibles.
- **La redacción RMS** permite a los autores generar un PDF redactado y protegido por RMS a partir de un PDF existente. A los usuarios autorizados se les concede el permiso de acceso para ver el documento completo, mientras que los usuarios no autorizados solo pueden ver el documento redactado, lo cual permite mejorar el intercambio con conocimiento de información no confidencial dentro de un documento protegido.

- **Encriptación de contraseña**: Permite que los autores agreguen una contraseña al documento PDF a fin de limitar el acceso o de restringir ciertas características, como imprimir, copiar y editar. El acceso se otorga únicamente a los usuarios que escriban la contraseña correcta especificada por el autor.
- **Corrección de documentos**: permite a los autores limpiar los documentos antes de publicarlos. Durante la creación de un documento, tienen lugar varias modificaciones debido a las anotaciones de colaboración, archivos adjuntos como referencia y cualquier otra información que el autor quizás no desea hacer pública en el documento final. Antes de la publicación final, la función Corrección de documentos eliminará 13 tipos diferentes de información del documento como metadatos, comentarios, datos ocultos de documentos guardados anteriormente, capas ocultas, objetos superpuestos, entre otros.
- **Encriptación de certificado**: Permite que los autores brinden acceso solo a un grupo específico de usuarios cuyas identidades pueden verificarse y administrarse. Para encriptar los documentos, se emplea un certificado que contiene una clave pública y otra información de identificación. Únicamente los usuarios que tengan la clave privada correspondiente pueden desencriptar el documento que se encriptó utilizando el certificado para obtener acceso al documento. Como regla general, de ser posible encripte el documento empleando certificados de proveedores tercerizados. La ventaja de proteger los documentos con certificados es que los autores pueden certificar un único permiso para cada persona. Por ejemplo, los autores pueden otorgar permisos selectivos, tales como permitir que una persona pueda solamente completar formularios y comentar en el documento, y permitir que otra persona solo pueda editar texto o eliminar páginas.
- **Microsoft Active Directory Rights Management Service** (AD RMS): Es la solución Information Rights Management (IRM) de Microsoft para proteger información confidencial contra el acceso no autorizado mediante tecnologías tales como la encriptación y la aplicación de directivas de derechos. PhantomPDF *Business* extiende las ventajas del control sobre el uso de AD RMS a todos los documentos PDF de escritorio, con lo que permite que el autor tenga control sobre las características del documento dentro de cada PDF, tales cómo quiénes tienen

permiso de lectura y escritura para un archivo. Los usuarios también pueden mostrar e insertar marcas de agua de seguridad dinámicas.

- **Certificación del documento**: indica que usted aprueba el contenido y puede especificar los cambios que se permiten para que el documento PDF siga considerándose certificado.

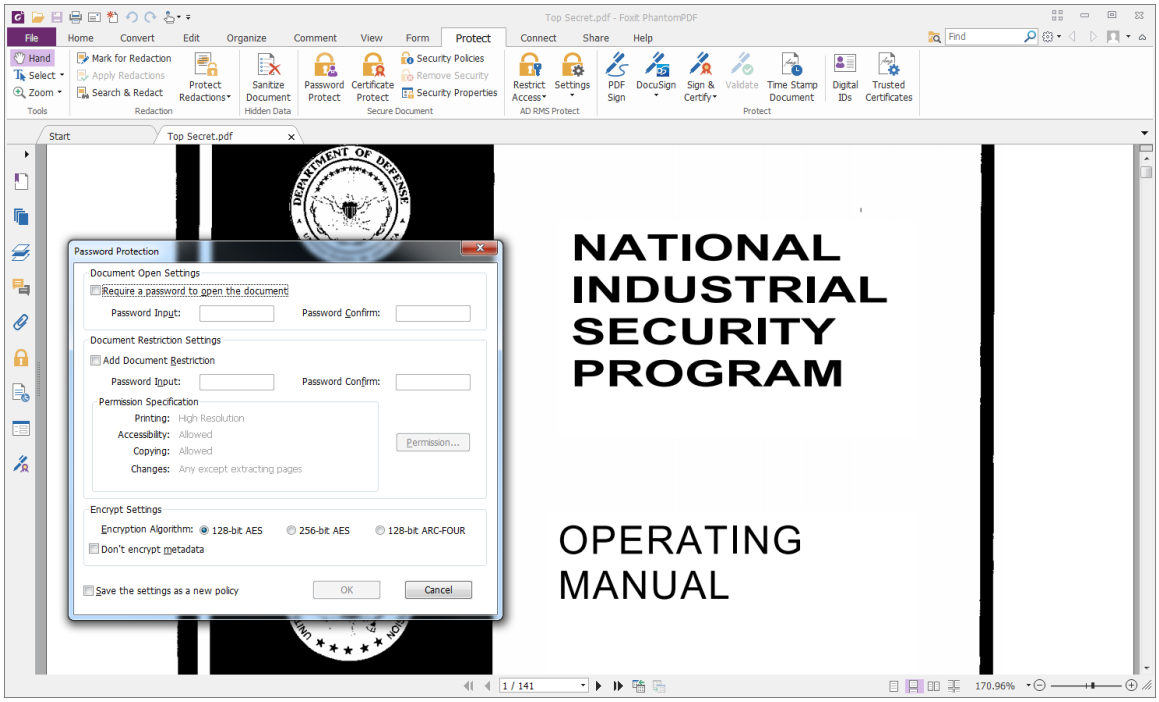

Firma de documentos PDF

PhantomPDF permite muchas maneras de firmar documentos PDF:

- **Firme los documentos con su propia firma manuscrita** Pueden crearse firmas en PDF Sign a partir de una imagen de la firma o escribiendo directamente en los sistemas de escritorio o tabletas táctiles. Los usuarios pueden crear varias firmas, por ejemplo, una firma completa y una inicial. Puede encriptar firmas con contraseña para impedir el uso no autorizado de esa firma.
- **eSignatures mediante integración con DocuSign.** Esto le permite enviar, firmar y guardar fácilmente documentos y formularios PDF empleando la solución de firma

electrónica más utilizada del sector Los nuevos usuarios pueden suscribirse a los servicios de DocuSign. Los usuarios ya existentes pueden iniciar sesión en DocuSign para firmar y enviar documentos y formularios PDF fácil y rápidamente desde la barra de herramientas de PhantomPDF.

- **Firmas digitales**: Actúa como una firma manuscrita tradicional que puede usarse para autenticar la identidad de un usuario así como del contenido del documento. Almacena información sobre el firmante junto con la fecha, la hora y el estado del documento al momento de firmarse. PhantomPDF permite que los usuarios firmen los documentos de manera digital y verifican las firmas digitales. PhantomPDF restringirá entonces la capacidad del usuario de modificar el documento PDF según la configuración de seguridad específica para cada firma digital. PhantomPDF puede proteger firmas digitales ya que requiere una contraseña para su uso, para impedir el uso no autorizado de esa firma.
- **Agregue una marca de tiempo en las firmas y los documentos digitales**. Las marcas de tiempo se usan para especificar la fecha y la hora en que se firmó un documento. Una marca de tiempo de confianza demuestra la existencia de contenido de los PDF en un momento dado y que el contenido no cambió desde entonces. Foxit PhantomPDF permite agregar una marca de tiempo de confianza en las firmas o los documentos digitales.

Formularios PDF

Foxit PhantomPDF es sumamente útil para rellenar y diseñar formularios. Hay dos tipos de archivos de “formulario”. Uno es el archivo PDF con campos que pueden rellenarse, el cual permite rellenar el formulario directamente haciendo clic en los campos del formulario sin necesidad de usar otras características. Esto es lo que se conoce como formulario PDF interactivo. El otro tipo es un archivo PDF común con líneas y texto. Esto es lo que se conoce como formulario PDF no interactivo.

Llenado de formularios

PhantomPDF ofrece la función de relleno de formularios tanto para los formularios tradicionales (también llamados "AcroForms") como para los formularios XFA (arquitectura de formularios en XML), una especificación propia de Adobe, que no está normalizada como una norma ISO (PDF). En el caso de los formularios interactivos, PhantomPDF resalta los campos que se pueden rellenar y ofrece una navegación sencilla para rellenarlos, incluso firmar digitalmente formularios Acro y XFA. En el caso de los formularios no interactivos, las herramientas de máquina de escribir permiten a los usuarios completar los campos que correspondan. En ambos casos, PhantomPDF permite guardar e imprimir los formularios rellenados.

Diseño de formularios

Foxit PhantomPDF ofrece capacidades que permiten desarrollar formularios PDF interactivos de manera rápida y sencilla mediante el reconocimiento y la edición automáticos de campos del formulario.

- La herramienta de reconocimiento de campos del formulario identificará los probables campos del formulario en los documentos PDF. El usuario puede, entonces, retocar el archivo que se obtiene para desarrollar formularios interactivos.
- El Asistente de diseño permite que los usuarios hagan clic en un campo del formulario para que ese campo se ajuste automáticamente dentro del espacio probable que el campo debería ocupar, lo cual permite desarrollar campos del formulario con un solo clic.
- La definición automática de nombres de campos de formulario PDF basada en textos adyacentes permite desarrollar formularios PDF interactivos sólidos de forma más rápida y sencilla.

Empleando las herramientas de Foxit PhantomPDF, puede agregar botones de comando, campos de texto, casillas de verificación, cuadros combinados, cuadros de listas o botones

de opciones para crear un formulario PDF interactivo y especificar sus propiedades. El usuario puede utilizar cualquiera de los siguientes campos del formulario con las capacidades antes mencionadas para la creación automática de formularios:

- **Botón de comando**: crea un elemento de formulario interactivo para iniciar ciertas acciones predefinidas, como abrir un archivo, enviar datos a un servidor web o restablecer un formulario. Este botón también puede personalizarse con imágenes y texto.
- **Botón de opción**: presenta un grupo de opciones de las cuales quien está rellenando el formulario puede elegir solo una.
- **Casilla de verificación**: Ofrece la posibilidad de elegir "sí" o "no" para elementos individuales. Si el formulario contiene varias casillas de verificación, quien está rellenando el formulario puede elegir lo que desee.
- **Cuadro combinado**: permite que quien rellena el formulario elija un elemento de un menú emergente o que escriba un valor.
- **Cuadro de lista**: muestra una lista de opciones para que seleccione quien rellena el formulario.
- **Campo de texto**: permite que quien rellena el formulario escriba texto, como su nombre, dirección, número de teléfono, etc.
- **Campo de firma**: crea un campo de firma digital en blanco para que los revisores firmen el documento.

La solución correcta para crear, colaborar, editar, administrar y proteger documentos PDF

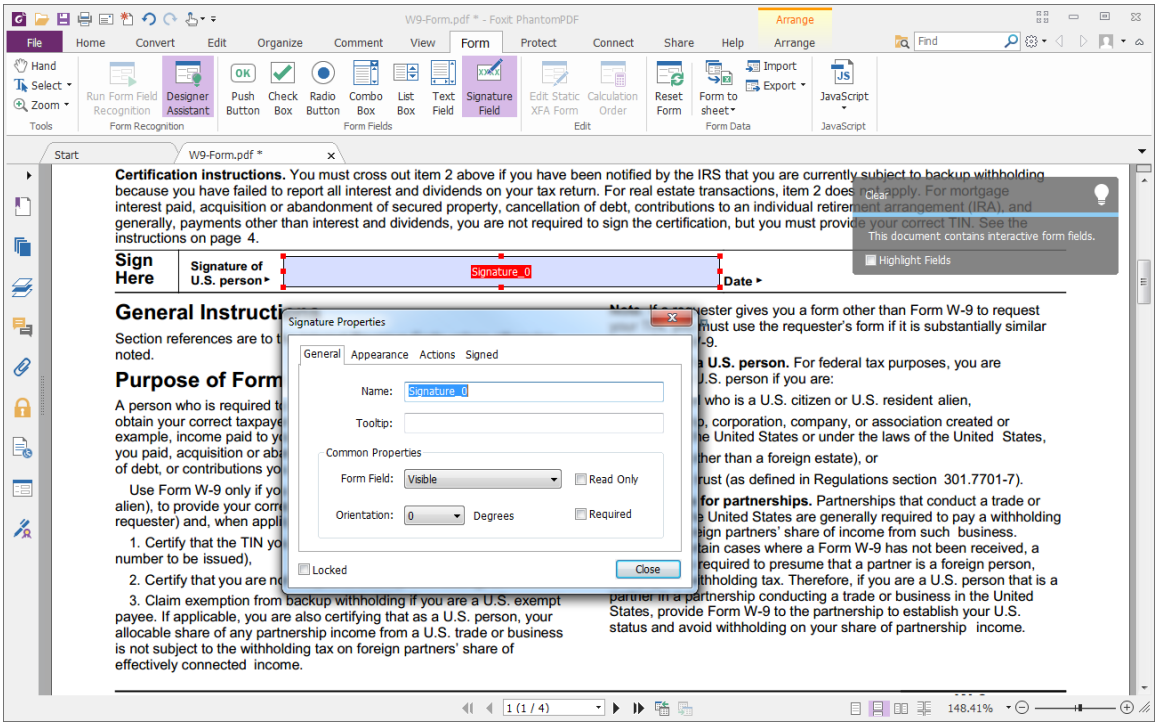

Captura de datos con código de barras 2D

Foxit Ultraforms® es un producto Foxit independiente que constituye un poderoso motor de generación de códigos de barras 2D especialmente diseñado para trabajar con formularios PDF que se pueden rellenar. Brinda servicios a grandes empresas y organismos gubernamentales que necesitan capturar datos de documentos impresos en papel. Para solucionar problemas de captura de datos, los clientes de Ultraform les proporcionan a los usuarios finales formularios PDF habilitados de Ultraforms que pueden rellenarse. Cuando los usuarios finales completan los formularios PDF de forma electrónica, Ultraforms genera un código de barras 2D en el formulario que contiene los datos variables que escribió el usuario final en el formulario. Una vez impresos y firmados, los formularios enviados se pueden escanear rápidamente y los datos del formulario se pueden capturar de forma fácil y precisa en bases de datos o aplicaciones.

Foxit PhantomPDF muestra códigos de barras 2D generados con formularios PDF habilitados de Ultraforms que pueden rellenarse. Los formularios habilitados de Foxit Ultraforms generan un código de barras 2D en el formulario que contiene los datos variables que escribió el usuario final en el formulario. Una vez impresos y firmados, los formularios enviados se pueden escanear rápidamente y los datos del formulario se pueden capturar de forma fácil y precisa en bases de datos o aplicaciones.

Indización de PDF de escritorio incluida

PhantomPDF viene junto con el producto PDF IFilter - Desktop de Foxit. PDF IFilter – Desktop es un plug-in que permite que el servicio de indización de Windows y otras tecnologías de búsqueda de Windows indicen archivos PDF. Esto permite a los usuarios buscar documentos PDF ubicados en su sistema de escritorio mediante la búsqueda de Windows con términos de búsqueda basados en el contenido, el título, el asunto, el autor, las palabras clave, las anotaciones, los marcadores, los archivos adjuntos y otros datos del documento.

Soporte cuando lo necesita

Actualmente, las empresas tienen oficinas en todo el mundo y empleados que no siempre trabajan en el horario tradicional de 9:00 a. m. a 5:00 p. m. Cuando surgen los problemas, leer las bases de conocimiento o las preguntas frecuentes no siempre es la mejor forma de solucionarlos. Los clientes de Foxit pueden llamarnos y recibir atención al cliente inmediata. Foxit brinda atención al cliente las 24 horas del día, los 7 días de la semana, por teléfono y correo electrónico. Además, el foro de usuarios de Foxit constituye un mecanismo para la interacción de los usuarios con Foxit y entre sí, para obtener ayuda, consejos y conocer los procedimientos recomendados.

La solución correcta para crear, colaborar, editar, administrar y proteger documentos PDF

Resumen

Foxit, que fue fundada en 2001, es un proveedor líder de soluciones para lectura, edición, creación, organización y seguridad de los documentos PDF. Tiene su sede en Fremont, CA, Estados Unidos, y oficinas en China, Bélgica Japón, y Taiwán. Se concentra en las soluciones de PDF con más de 100 ingenieros expertos en PDF. Galardonado con muchos premios, Foxit cuenta con más de 427 millones de usuarios, supera los 100.000 clientes en más de 200 países.

Foxit posee la solidez financiera, experiencia en PDF y productos reconocidos para ofrecer una alternativa inteligente y económica a Adobe Acrobat. Para comprobar usted mismo cómo Foxit PhantomPDF puede brindarle una excelente solución PDF a un precio justo, pruebe el producto de manera gratuita por 30 días. Puede descargar Foxit PhantomPDF para una prueba gratuita de 30 días si hace clic aquí.

Póngase en contacto con nosotros

No dude en ponerse en contacto con nosotros si necesita información o soporte técnico para nuestros productos. Estamos siempre listos para ayudarlo.

- *Domicilio social:*
  Foxit Software Incorporated
  42840 Christy Street. Suite 201
  Fremont CA 94538
  USA
- *Domicilio postal:*
  Foxit Software Incorporated
  42840 Christy Street. Suite 201
  Fremont CA 94538
  USA
- *Ventas:*
  1-866-680-3668 (disponible todos los días de la semana; solo en EE. UU.)
- *Soporte técnico y general:*
  1-866-MYFOXIT o 1-866-693-6948 (24 horas, los 7 días de la semana)
- *Fax:*
  1-510-405-9288
- *Sitio web:*
  www.foxitsoftware.com/spanish/
  www.connectedpdf.com
- *Correo electrónico:*
  Ventas e información: **sales@foxitsoftware.com**
  Servicio de marketing: **marketing@foxitsoftware.com**
  Soporte técnico y general: escriba un vale de incidente a través de nuestro **Portal de soporte técnico**
  Preguntas sobre el sitio web: **webmaster@foxitsoftware.com**

© Foxit Software Incorporated. Reservados todos los derechos.

Ninguna parte de este documento se puede reproducir, transferir, distribuir o almacenar en cualquier formato sin el consentimiento previo por escrito de Foxit.

Anti-Grain Geometry -Versión 2.4

© Maxim Shemanarev (http://www.antigrain.com)

Partes de este producto Copyright [2001-2016] Solid Documents

Se otorga la autorización de copiar, usar, modificar, vender y distribuir este software con la condición de que el aviso de copyright aparezca en todas las copias. El software se entrega “como está”, sin garantía expresa ni tácita, y sin pretensión de adecuación para ningún fin.